

Sportklub Tischtennis Deutschlandsberg

20. Deutschlandsberger TT-Turnier

Siegerliste

Bewerb	Platz	Name	Verein
<i>A-Einzel</i>	1.	<i>Chen Weixing</i>	<i>Stockerau</i>
	2.	Vorcnik David	Kapfenberg
	3.	Peitler Patrick	Kapfenberg
	3.	Zafostnik Gregor	Feldkirchen
	5.	Brandstätter Martin	Feldkirchen
	5.	Michael Rothschädl	Deutschlandsberg
	5.	Nepozitek Lukas	Gratwein
	5.	Siwetz Tobias	Feldkirchen
<i>B-Einzel</i>	1.	<i>Strametz Christian</i>	<i>Deutschlandsberg</i>
	2.	Yang Chiu-Ying	UTTV Graz
	3.	Baldauf-Pölzl Markus	UTTV Graz
	3.	Heidorn Lukas	ATSE Graz
	5.	Puhr Ewald	UTTV Graz
	5.	Chwatal Simon	Leoben
	5.	Kienreich Robert	Leoben
	5.	Stürmer Erwin	Wohnpark Alterlaa
<i>C-Einzel</i>	1.	<i>Steiner Matthias</i>	<i>Deutschlandsberg</i>
	2.	Novak Thomas	Feldkirchen
	3.	Marath Kurt	Voitsberg
	3.	Focke Erich	Voitsberg
	5.	Höfler Werner	vereinslos
	5.	Remling Jakob	Feldkirchen
	5.	Albrecher Johann	St. Stefan
	5.	Karner Reinhard	Laßnitzhöhe
<i>D-Einzel</i>	1.	<i>Rautz Konrad</i>	<i>vereinslos</i>
	2.	Heger Dirk	vereinslos
	3.	Högler Josef	St. Stefan
	3.	Marburger Patrick	Gratkorn
	5.	Graßl Franz	Feldkirchen
	5.	Schütz Florian	Voitsberg
	5.	Reiter Michelle	Voitsberg
	5.	Tsai Cho-Ling	UTTV Graz

A-Doppel	<ol style="list-style-type: none"> 1. Siwetz Tobias / Zafostnik Gregor 2. Nepozitek Lukas / Peitler Patrick 3. Brandstätter Martin / Klemm Kevin 3. Rothschädl Michael / Strauss Michael 	Feldkirchen Gratwein/Kapfenberg Feldkirchen Deutschlandsberg
B-Doppel	<ol style="list-style-type: none"> 1. Chwatal Simon / Kienreich Robert 2. Brauchart Horst / Freitag Klaus 3. Rauscher Stefan / Strametz Christian 3. Pühr Ewald / Yang Chiu-Ying 	Leoben Deutschlandsberg/Fürstenfeld Deutschlandsberg UTTV Graz
C-Doppel	<ol style="list-style-type: none"> 1. Focke Erich / Marath Kurt 2. Maxl Gerhard / Steiner Matthias 3. Novak Thomas / Remling Jakob 3. Höfler Werner / Mayer Ulrike 	Voitsberg Deutschlandsberg Feldkirchen vereinslos / Leoben
D-Doppel	<ol style="list-style-type: none"> 1. Grims Robert / Mosettig Attilio 2. Högler Josef / Kremling Peter 3. Pirkwieser Leo Max / Tsai Cho-Ling 3. Rautz Michaela / Schwaiger Norbert 	UWK Graz/Feldkirchen St. Stefan UTTV Graz Indigo Graz/Deutschlandsberg

Ca. 140 Zuschauer ließen sich das A-Finale nicht entgehen und forderten mit Standing Ovations eine Zugabe!

**Herzliche Gratulation den Siegern und Platzierten!
 Vielen Dank an 114 SportlerInnen aus fünf Bundesländern.**

**Franz Mandl
 mit seinem Team
 Sportklub Tischtennis Deutschlandsberg**

Lederer
 AUF VERTRAUEN BAUEN.



D-Einzel A Bewerb 16	Heger Dirk o.V.	4 Bartol Hannes LAS	Lackner Walter STEF	96 Ullrich Michael PE	63 Mosettig Attilio SF	Spielverhältnis gewonnen/verloren	Satzverhältnis gewonnen/verloren	Platzierung
Heger Dirk o.V.		3 : 1	3 : 0	3 : 0	1 : 3	3 : 1	10 : 4	1
4 Bartol Hannes LAS	1 : 3		3 : 0	1 : 3	1 : 3	1 : 3	6 : 9	4
Lackner Walter STEF	0 : 3	0 : 3		0 : 3	0 : 3	0 : 4	0 : 12	5
96 Ullrich Michael PET	0 : 3	3 : 1	3 : 0		3 : 2	3 : 1	9 : 6	3
63 Mosettig Attilio SFP	3 : 1	3 : 1	3 : 0	2 : 3		3 : 1	11 : 5	2

96 Ullrich Michael PET	: Lackner Walter STEF	<table border="1"><tr><td>3</td><td>:</td><td>0</td></tr></table>	3	:	0
3	:	0			
63 Mosettig Attilio SFP	: 4 Bartol Hannes LAS	<table border="1"><tr><td>3</td><td>:</td><td>1</td></tr></table>	3	:	1
3	:	1			
Heger Dirk o.V.	: spielfrei				
63 Mosettig Attilio SFP	: Heger Dirk o.V.	<table border="1"><tr><td>3</td><td>:</td><td>1</td></tr></table>	3	:	1
3	:	1			
Lackner Walter STEF	: 4 Bartol Hannes LAS	<table border="1"><tr><td>0</td><td>:</td><td>3</td></tr></table>	0	:	3
0	:	3			
96 Ullrich Michael PET	: spielfrei				
96 Ullrich Michael PET	: 4 Bartol Hannes LAS	<table border="1"><tr><td>3</td><td>:</td><td>1</td></tr></table>	3	:	1
3	:	1			
Lackner Walter STEF	: Heger Dirk o.V.	<table border="1"><tr><td>0</td><td>:</td><td>3</td></tr></table>	0	:	3
0	:	3			
63 Mosettig Attilio SFP	: spielfrei				
63 Mosettig Attilio SFP	: Lackner Walter STEF	<table border="1"><tr><td>3</td><td>:</td><td>0</td></tr></table>	3	:	0
3	:	0			
96 Ullrich Michael PET	: Heger Dirk o.V.	<table border="1"><tr><td>0</td><td>:</td><td>3</td></tr></table>	0	:	3
0	:	3			
4 Bartol Hannes LAS	: spielfrei				
4 Bartol Hannes LAS	: Heger Dirk o.V.	<table border="1"><tr><td>1</td><td>:</td><td>3</td></tr></table>	1	:	3
1	:	3			
63 Mosettig Attilio SFP	: 96 Ullrich Michael PET	<table border="1"><tr><td>2</td><td>:</td><td>3</td></tr></table>	2	:	3
2	:	3			
Lackner Walter STEF	: spielfrei				

Vergleichskriterien:

Zunächst wird die Platzierung innerhalb der Gruppe anhand der gewonnenen Spiele ermittelt.

Bei gleichem Spielverhältnis ist als erstes das Satzverhältnis ausschlaggebend.

Sollte auch hier Gleichheit herrschen, zählt der direkte Vergleich.

D-Einzel B Bewerb 17	86 Spajic Vinko GRA	Kysela Leo o.V.	99 Wagner Magdalen	91 Strohmeier Franz	76 Reiter Michelle VOI	Rautz Konrad o.V.	Spielverhältnis gewonnen/verloren	Satzverhältnis gewonnen/verloren	Platzierung
86 Spajic Vinko GRA		3 : 0	3 : 0	0 : 3	0 : 3	2 : 3	2 : 3	8 : 9	4
Kysela Leo o.V.	0 : 3		3 : 0	0 : 3	2 : 3	0 : 3	1 : 4	5 : 12	5
99 Wagner Magdalena	0 : 3	0 : 3		0 : 3	0 : 3	0 : 3	0 : 5	0 : 15	6
91 Strohmeier Franz S	3 : 0	3 : 0	3 : 0		1 : 3	0 : 3	3 : 2	10 : 6	3
76 Reiter Michelle VOI	3 : 0	3 : 2	3 : 0	3 : 1		0 : 3	4 : 1	12 : 6	2
Rautz Konrad o.V.	3 : 2	3 : 0	3 : 0	3 : 0	3 : 0		5 : 0	15 : 2	1

91 Strohmeier Franz S	: 99 Wagner Magdalena SFP	3 : 0
76 Reiter Michelle VOI	: Kysela Leo o.V.	3 : 2
Rautz Konrad o.V.	: 86 Spajic Vinko GRA	3 : 2
99 Wagner Magdalena	: Kysela Leo o.V.	0 : 3
76 Reiter Michelle VOI	: 86 Spajic Vinko GRA	3 : 0
Rautz Konrad o.V.	: 91 Strohmeier Franz STEF	3 : 0
99 Wagner Magdalena	: 86 Spajic Vinko GRA	0 : 3
91 Strohmeier Franz S	: Kysela Leo o.V.	3 : 0
Rautz Konrad o.V.	: 76 Reiter Michelle VOI	3 : 0
91 Strohmeier Franz S	: 86 Spajic Vinko GRA	3 : 0
76 Reiter Michelle VOI	: 99 Wagner Magdalena SFP	3 : 0
Rautz Konrad o.V.	: Kysela Leo o.V.	3 : 0
Kysela Leo o.V.	: 86 Spajic Vinko GRA	0 : 3
76 Reiter Michelle VOI	: 91 Strohmeier Franz STEF	3 : 1
Rautz Konrad o.V.	: 99 Wagner Magdalena SFP	3 : 0

W.O.

W.O.

Vergleichskriterien:

Zunächst wird die Platzierung innerhalb der Gruppe anhand der gewonnenen Spiele ermittelt.

Bei gleichem Spielverhältnis ist als erstes das Satzverhältnis ausschlaggebend.

Sollte auch hier Gleichheit herrschen, zählt der direkte Vergleich.

D-Einzel C Bewerb 18	Dick Markus STEF	75 Rautz Michaela IND	Schwarzl Erwin o.V.	22 Gutjahr Helmut ATU	95 Tsai Cho-Ling UTT	100 Wiedenmann Ge	Spielverhältnis gewonnen/verloren	Satzverhältnis gewonnen/verloren	Platzierung
Dick Markus STEF		2 : 3	3 : 0	0 : 3	1 : 3	0 : 3	1 : 4	6 : 12	5
75 Rautz Michaela IND	3 : 2		3 : 0	2 : 3	0 : 3	3 : 2	3 : 2	11 : 10	4
Schwarzl Erwin o.V.	0 : 3	0 : 3		0 : 3	0 : 3	0 : 3	0 : 5	0 : 15	6
22 Gutjahr Helmut ATU	3 : 0	3 : 2	3 : 0		0 : 3	0 : 3	3 : 2	9 : 8	3
95 Tsai Cho-Ling UTT	3 : 1	3 : 0	3 : 0	3 : 0		3 : 0	5 : 0	15 : 1	1
100 Wiedenmann Geor	3 : 0	2 : 3	3 : 0	3 : 0	0 : 3		3 : 2	11 : 6	2

22 Gutjahr Helmut ATU	:	Schwarzl Erwin o.V.	3	:	0
95 Tsai Cho-Ling UTT	:	75 Rautz Michaela IND	3	:	0
100 Wiedenmann Geor	:	Dick Markus STEF	3	:	0
Schwarzl Erwin o.V.	:	75 Rautz Michaela IND	0	:	3
95 Tsai Cho-Ling UTT	:	Dick Markus STEF	3	:	1
100 Wiedenmann Geor	:	22 Gutjahr Helmut ATU	3	:	0
Schwarzl Erwin o.V.	:	Dick Markus STEF	0	:	3
22 Gutjahr Helmut ATU	:	75 Rautz Michaela IND	3	:	2
100 Wiedenmann Geor	:	95 Tsai Cho-Ling UTT	0	:	3
22 Gutjahr Helmut ATU	:	Dick Markus STEF	3	:	0
95 Tsai Cho-Ling UTT	:	Schwarzl Erwin o.V.	3	:	0
100 Wiedenmann Geor	:	75 Rautz Michaela IND	2	:	3
75 Rautz Michaela IND	:	Dick Markus STEF	3	:	2
95 Tsai Cho-Ling UTT	:	22 Gutjahr Helmut ATU	3	:	0
100 Wiedenmann Geor	:	Schwarzl Erwin o.V.	3	:	0

Vergleichskriterien:

Zunächst wird die Platzierung innerhalb der Gruppe anhand der gewonnenen Spiele ermittelt.

Bei gleichem Spielverhältnis ist als erstes das Satzverhältnis ausschlaggebend.

Sollte auch hier Gleichheit herrschen, zählt der direkte Vergleich.

D-Einzel D Bewerb 19	71 Poller Johann KAIN	51 Ledinski Camillo STEF	5 Benzinger Michaela DLB	21 Grims Robert UWK	24 Halb Rüdiger STEF	Spielverhältnis gewonnen/verloren	Satzverhältnis gewonnen/verloren	Platzierung
71 Poller Johann KAIN		3 : 0	3 : 1	3 : 0	0 : 3	3 : 1	9 : 4	2
51 Ledinski Camillo STEF	0 : 3		3 : 2	3 : 0	2 : 3	2 : 2	8 : 8	3
5 Benzinger Michaela DLB	1 : 3	2 : 3		0 : 3	2 : 3	0 : 4	5 : 12	5
21 Grims Robert UWK	0 : 3	0 : 3	3 : 0		1 : 3	1 : 3	4 : 9	4
24 Halb Rüdiger STEF	3 : 0	3 : 2	3 : 2	3 : 1		4 : 0	12 : 5	1

21 Grims Robert UWK	: 5 Benzinger Michaela DLB	<table border="1"><tr><td>3</td><td>:</td><td>0</td></tr></table>	3	:	0
3	:	0			
24 Halb Rüdiger STEF	: 51 Ledinski Camillo STEF	<table border="1"><tr><td>3</td><td>:</td><td>2</td></tr></table>	3	:	2
3	:	2			
71 Poller Johann KAIN	: spielfrei				
24 Halb Rüdiger STEF	: 71 Poller Johann KAIN	<table border="1"><tr><td>3</td><td>:</td><td>0</td></tr></table>	3	:	0
3	:	0			
5 Benzinger Michaela DLB	: 51 Ledinski Camillo STEF	<table border="1"><tr><td>2</td><td>:</td><td>3</td></tr></table>	2	:	3
2	:	3			
21 Grims Robert UWK	: spielfrei				
21 Grims Robert UWK	: 51 Ledinski Camillo STEF	<table border="1"><tr><td>0</td><td>:</td><td>3</td></tr></table>	0	:	3
0	:	3			
5 Benzinger Michaela DLB	: 71 Poller Johann KAIN	<table border="1"><tr><td>1</td><td>:</td><td>3</td></tr></table>	1	:	3
1	:	3			
24 Halb Rüdiger STEF	: spielfrei				
24 Halb Rüdiger STEF	: 5 Benzinger Michaela DLB	<table border="1"><tr><td>3</td><td>:</td><td>2</td></tr></table>	3	:	2
3	:	2			
21 Grims Robert UWK	: 71 Poller Johann KAIN	<table border="1"><tr><td>0</td><td>:</td><td>3</td></tr></table>	0	:	3
0	:	3			
51 Ledinski Camillo STEF	: spielfrei				
51 Ledinski Camillo STEF	: 71 Poller Johann KAIN	<table border="1"><tr><td>0</td><td>:</td><td>3</td></tr></table>	0	:	3
0	:	3			
24 Halb Rüdiger STEF	: 21 Grims Robert UWK	<table border="1"><tr><td>3</td><td>:</td><td>1</td></tr></table>	3	:	1
3	:	1			
5 Benzinger Michaela DLB	: spielfrei				

Vergleichskriterien:

Zunächst wird die Platzierung innerhalb der Gruppe anhand der gewonnenen Spiele ermittelt.

Bei gleichem Spielverhältnis ist als erstes das Satzverhältnis ausschlaggebend.

Sollte auch hier Gleichheit herrschen, zählt der direkte Vergleich.

D-Einzel E Bewerb 20	68 Novak Christian S	33 Hütl Nicolas LIGI	80 Schwaiger Norbert	32 Högler Josef STEF	93 Sundl Erwin STR	18 Grambichler Thom	Spielverhältnis gewonnen/verloren	Satzverhältnis gewonnen/verloren	Platzierung
68 Novak Christian SFP		1 : 3	1 : 3	0 : 3	1 : 3	0 : 3	0 : 5	3 : 15	6
33 Hütl Nicolas LIGI	3 : 1		3 : 2	0 : 3	1 : 3	1 : 3	2 : 3	8 : 12	5
80 Schwaiger Norbert	3 : 1	2 : 3		1 : 3	3 : 1	0 : 3	2 : 3	9 : 11	3
32 Högler Josef STEF	3 : 0	3 : 0	3 : 1		3 : 0	3 : 2	5 : 0	15 : 3	1
93 Sundl Erwin STR	3 : 1	3 : 1	1 : 3	0 : 3		0 : 3	2 : 3	7 : 11	4
18 Grambichler Thoma	3 : 0	3 : 1	3 : 0	2 : 3	3 : 0		4 : 1	14 : 4	2

32 Högler Josef STEF	: 80 Schwaiger Norbert DLB	3	:	1
93 Sundl Erwin STR	: 33 Hütl Nicolas LIGI	3	:	1
18 Grambichler Thoma	: 68 Novak Christian SFP	3	:	0
80 Schwaiger Norbert	: 33 Hütl Nicolas LIGI	2	:	3
93 Sundl Erwin STR	: 68 Novak Christian SFP	3	:	1
18 Grambichler Thoma	: 32 Högler Josef STEF	2	:	3
80 Schwaiger Norbert	: 68 Novak Christian SFP	3	:	1
32 Högler Josef STEF	: 33 Hütl Nicolas LIGI	3	:	0
18 Grambichler Thoma	: 93 Sundl Erwin STR	3	:	0
32 Högler Josef STEF	: 68 Novak Christian SFP	3	:	0
93 Sundl Erwin STR	: 80 Schwaiger Norbert DLB	1	:	3
18 Grambichler Thoma	: 33 Hütl Nicolas LIGI	3	:	1
33 Hütl Nicolas LIGI	: 68 Novak Christian SFP	3	:	1
93 Sundl Erwin STR	: 32 Högler Josef STEF	0	:	3
18 Grambichler Thoma	: 80 Schwaiger Norbert DLB	3	:	0

Vergleichskriterien:

Zunächst wird die Platzierung innerhalb der Gruppe anhand der gewonnenen Spiele ermittelt.

Bei gleichem Spielverhältnis ist als erstes das Satzverhältnis ausschlaggebend.

Sollte auch hier Gleichheit herrschen, zählt der direkte Vergleich.

D-Einzel F Bewerb 21	53 Maderer Walter LIG	40 Kitak Anton VOI	Nöstl Robert STEF	56 Marburger Patrick G	19 Grasshoff Reinhard	70 Pirkwieser Leo Max	Spielverhältnis gewonnen/verloren	Satzverhältnis gewonnen/verloren	Platzierung
53 Maderer Walter LIG	///	3 : 0	3 : 0	0 : 3	3 : 1	3 : 2	4 : 1	12 : 6	2
40 Kitak Anton VOI	0 : 3	///	3 : 0	0 : 3	0 : 3	0 : 3	1 : 4	3 : 12	5
Nöstl Robert STEF	0 : 3	0 : 3	///	0 : 3	3 : 2	0 : 3	1 : 4	3 : 14	6
56 Marburger Patrick G	3 : 0	3 : 0	3 : 0	///	1 : 3	3 : 0	4 : 1	13 : 3	1
19 Grasshoff Reinhard	1 : 3	3 : 0	2 : 3	3 : 1	///	1 : 3	2 : 3	10 : 10	4
70 Pirkwieser Leo Max	2 : 3	3 : 0	3 : 0	0 : 3	3 : 1	///	3 : 2	11 : 7	3

56 Marburger Patrick G	:	Nöstl Robert STEF		3	:	0
19 Grasshoff Reinhard	:	40 Kitak Anton VOI		3	:	0
70 Pirkwieser Leo Max	:	53 Maderer Walter LIG		2	:	3
Nöstl Robert STEF	:	40 Kitak Anton VOI		0	:	3
19 Grasshoff Reinhard	:	53 Maderer Walter LIG		1	:	3
70 Pirkwieser Leo Max	:	56 Marburger Patrick GRA		0	:	3
Nöstl Robert STEF	:	53 Maderer Walter LIG		0	:	3
56 Marburger Patrick G	:	40 Kitak Anton VOI		3	:	0
70 Pirkwieser Leo Max	:	19 Grasshoff Reinhard SLA		3	:	1
56 Marburger Patrick G	:	53 Maderer Walter LIG		3	:	0
19 Grasshoff Reinhard	:	Nöstl Robert STEF		2	:	3
70 Pirkwieser Leo Max	:	40 Kitak Anton VOI		3	:	0
40 Kitak Anton VOI	:	53 Maderer Walter LIG		0	:	3
19 Grasshoff Reinhard	:	56 Marburger Patrick GRA		3	:	1
70 Pirkwieser Leo Max	:	Nöstl Robert STEF		3	:	0

Vergleichskriterien:

Zunächst wird die Platzierung innerhalb der Gruppe anhand der gewonnenen Spiele ermittelt.

Bei gleichem Spielverhältnis ist als erstes das Satzverhältnis ausschlaggebend.

Sollte auch hier Gleichheit herrschen, zählt der direkte Vergleich.

D-Einzel G Bewerb 22	45 Kremling Peter STEF	46 Kreßmaier Florian MIC	Bartol Daniel o.V.	20 Graßl Franz SFP	9 Burger Reinhard LIGI	79 Schütz Florian VOI	Spielverhältnis gewonnen/verloren	Satzverhältnis gewonnen/verloren	Platzierung
45 Kremling Peter STEF	///	3 : 2	3 : 0	1 : 3	3 : 0	2 : 3	3 : 2	12 : 8	3
46 Kreßmaier Florian MIC	2 : 3	///	0 : 3	0 : 3	0 : 3	0 : 3	0 : 5	2 : 15	6
Bartol Daniel o.V.	0 : 3	3 : 0	///	1 : 3	2 : 3	1 : 3	1 : 4	7 : 12	5
20 Graßl Franz SFP	3 : 1	3 : 0	3 : 1	///	3 : 2	2 : 3	4 : 1	14 : 7	2
9 Burger Reinhard LIGI	0 : 3	3 : 0	3 : 2	2 : 3	///	0 : 3	2 : 3	8 : 11	4
79 Schütz Florian VOI	3 : 2	3 : 0	3 : 1	3 : 2	3 : 0	///	5 : 0	15 : 5	1

20 Graßl Franz SFP	:	Bartol Daniel o.V.	3	:	1
9 Burger Reinhard LIGI	:	46 Kreßmaier Florian MIC	3	:	0
79 Schütz Florian VOI	:	45 Kremling Peter STEF	3	:	2
Bartol Daniel o.V.	:	46 Kreßmaier Florian MIC	3	:	0
9 Burger Reinhard LIGI	:	45 Kremling Peter STEF	0	:	3
79 Schütz Florian VOI	:	20 Graßl Franz SFP	3	:	2
Bartol Daniel o.V.	:	45 Kremling Peter STEF	0	:	3
20 Graßl Franz SFP	:	46 Kreßmaier Florian MIC	3	:	0
79 Schütz Florian VOI	:	9 Burger Reinhard LIGI	3	:	0
20 Graßl Franz SFP	:	45 Kremling Peter STEF	3	:	1
9 Burger Reinhard LIGI	:	Bartol Daniel o.V.	3	:	2
79 Schütz Florian VOI	:	46 Kreßmaier Florian MIC	3	:	0
46 Kreßmaier Florian MIC	:	45 Kremling Peter STEF	2	:	3
9 Burger Reinhard LIGI	:	20 Graßl Franz SFP	2	:	3
79 Schütz Florian VOI	:	Bartol Daniel o.V.	3	:	1

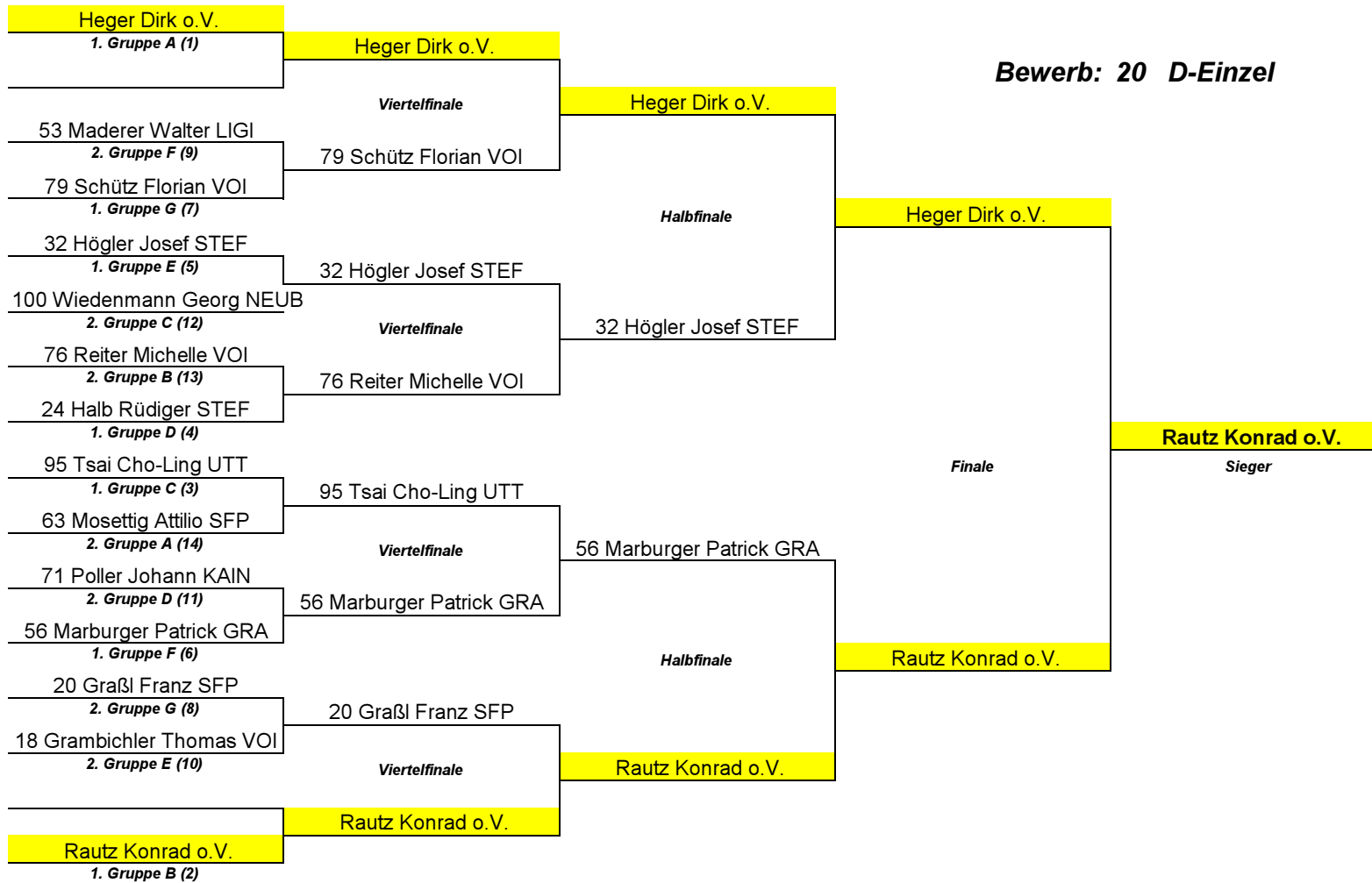
Vergleichskriterien:

Zunächst wird die Platzierung innerhalb der Gruppe anhand der gewonnenen Spiele ermittelt.

Bei gleichem Spielverhältnis ist als erstes das Satzverhältnis ausschlaggebend.

Sollte auch hier Gleichheit herrschen, zählt der direkte Vergleich.

Bewerb: 20 D-Einzel



C-Einzel A Bewerb 10	43 Krasser Gerhard P	85 Smejkal Wolfgang G	59 Milos Markus LEO	77 Remling Jakob SFP	88 Steiner Matthias DLE	Spielverhältnis gewonnen/verloren	Satzverhältnis gewonnen/verloren	Platzierung
43 Krasser Gerhard PE		1 : 3	0 : 3	2 : 3	0 : 3	0 : 4	3 : 12	5
85 Smejkal Wolfgang G	3 : 1		2 : 3	0 : 3	0 : 3	1 : 3	5 : 10	4
59 Milos Markus LEO	3 : 0	3 : 2		1 : 3	0 : 3	2 : 2	7 : 8	3
77 Remling Jakob SFP	3 : 2	3 : 0	3 : 1		1 : 3	3 : 1	10 : 6	2
88 Steiner Matthias DLE	3 : 0	3 : 0	3 : 0	3 : 1		4 : 0	12 : 1	1

77 Remling Jakob SFP	:	59 Milos Markus LEO		3	:	1
88 Steiner Matthias DLE	:	85 Smejkal Wolfgang GUNT		3	:	0
43 Krasser Gerhard PE	:	spielfrei				
88 Steiner Matthias DLE	:	43 Krasser Gerhard PET		3	:	0
59 Milos Markus LEO	:	85 Smejkal Wolfgang GUNT		3	:	2
77 Remling Jakob SFP	:	spielfrei				
77 Remling Jakob SFP	:	85 Smejkal Wolfgang GUNT		3	:	0
59 Milos Markus LEO	:	43 Krasser Gerhard PET		3	:	0
88 Steiner Matthias DLE	:	spielfrei				
88 Steiner Matthias DLE	:	59 Milos Markus LEO		3	:	0
77 Remling Jakob SFP	:	43 Krasser Gerhard PET		3	:	2
85 Smejkal Wolfgang G	:	spielfrei				
85 Smejkal Wolfgang G	:	43 Krasser Gerhard PET		3	:	1
88 Steiner Matthias DLE	:	77 Remling Jakob SFP		3	:	1
59 Milos Markus LEO	:	spielfrei				

Vergleichskriterien:

Zunächst wird die Platzierung innerhalb der Gruppe anhand der gewonnenen Spiele ermittelt.

Bei gleichem Spielverhältnis ist als erstes das Satzverhältnis ausschlaggebend.

Sollte auch hier Gleichheit herrschen, zählt der direkte Vergleich.

C-Einzel B Bewerb 11	6 Böcz Tibor LEO	30 Hirner Merlin DLB	Bartol Daniel o.V.	67 Novak Thomas SFP	50 Leber Hubert STR	52 Luftensteiner Herwig	Spielverhältnis gewonnen/verloren	Satzverhältnis gewonnen/verloren	Platzierung
6 Böcz Tibor LEO		1 : 3	3 : 0	0 : 3	0 : 3	1 : 3	1 : 4	5 : 12	5
30 Hirner Merlin DLB	3 : 1		3 : 0	1 : 3	0 : 3	3 : 1	3 : 2	10 : 8	3
Bartol Daniel o.V.	0 : 3	0 : 3		0 : 3	0 : 3	0 : 3	0 : 5	0 : 15	6
67 Novak Thomas SFP	3 : 0	3 : 1	3 : 0		3 : 0	3 : 1	5 : 0	15 : 2	1
50 Leber Hubert STR	3 : 0	3 : 0	3 : 0	0 : 3		3 : 2	4 : 1	12 : 5	2
52 Luftensteiner Herwig	3 : 1	1 : 3	3 : 0	1 : 3	2 : 3		2 : 3	10 : 10	4

67 Novak Thomas SFP	: Bartol Daniel o.V.	3 : 0
50 Leber Hubert STR	: 30 Hirner Merlin DLB	3 : 0
52 Luftensteiner Herwig	: 6 Böcz Tibor LEO	3 : 1
Bartol Daniel o.V.	: 30 Hirner Merlin DLB	0 : 3
50 Leber Hubert STR	: 6 Böcz Tibor LEO	3 : 0
52 Luftensteiner Herwig	: 67 Novak Thomas SFP	1 : 3
Bartol Daniel o.V.	: 6 Böcz Tibor LEO	0 : 3
67 Novak Thomas SFP	: 30 Hirner Merlin DLB	3 : 1
52 Luftensteiner Herwig	: 50 Leber Hubert STR	2 : 3
67 Novak Thomas SFP	: 6 Böcz Tibor LEO	3 : 0
50 Leber Hubert STR	: Bartol Daniel o.V.	3 : 0
52 Luftensteiner Herwig	: 30 Hirner Merlin DLB	1 : 3
30 Hirner Merlin DLB	: 6 Böcz Tibor LEO	3 : 1
50 Leber Hubert STR	: 67 Novak Thomas SFP	0 : 3
52 Luftensteiner Herwig	: Bartol Daniel o.V.	3 : 0

Vergleichskriterien:

Zunächst wird die Platzierung innerhalb der Gruppe anhand der gewonnenen Spiele ermittelt.

Bei gleichem Spielverhältnis ist als erstes das Satzverhältnis ausschlaggebend.

Sollte auch hier Gleichheit herrschen, zählt der direkte Vergleich.

C-Einzel C Bewerb 12	58 Mayer Ulrike LEO	1 Albrecher Johann S	62 Moser David DLB	31 Höfler Werner o.V	16 Focke Erich VOI	Spielverhältnis gewonnen/verloren	Satzverhältnis gewonnen/verloren	Platzierung
58 Mayer Ulrike LEO		0 : 3	0 : 3	0 : 3	0 : 3	0 : 4	0 : 12	5
1 Albrecher Johann STEF	3 : 0		3 : 1	2 : 3	1 : 3	2 : 2	9 : 7	3
62 Moser David DLB	3 : 0	1 : 3		0 : 3	2 : 3	1 : 3	6 : 9	4
31 Höfler Werner o.V.	3 : 0	3 : 2	3 : 0		0 : 3	3 : 1	9 : 5	2
16 Focke Erich VOI	3 : 0	3 : 1	3 : 2	3 : 0		4 : 0	12 : 3	1

31 Höfler Werner o.V.	: 62 Moser David DLB	3 : 0
16 Focke Erich VOI	: 1 Albrecher Johann STEF	3 : 1
58 Mayer Ulrike LEO	: spielfrei	
16 Focke Erich VOI	: 58 Mayer Ulrike LEO	3 : 0
62 Moser David DLB	: 1 Albrecher Johann STEF	1 : 3
31 Höfler Werner o.V.	: spielfrei	
31 Höfler Werner o.V.	: 1 Albrecher Johann STEF	3 : 2
62 Moser David DLB	: 58 Mayer Ulrike LEO	3 : 0
16 Focke Erich VOI	: spielfrei	
16 Focke Erich VOI	: 62 Moser David DLB	3 : 2
31 Höfler Werner o.V.	: 58 Mayer Ulrike LEO	3 : 0
1 Albrecher Johann STEF	: spielfrei	
1 Albrecher Johann STEF	: 58 Mayer Ulrike LEO	3 : 0
16 Focke Erich VOI	: 31 Höfler Werner o.V.	3 : 0
62 Moser David DLB	: spielfrei	

Vergleichskriterien:

Zunächst wird die Platzierung innerhalb der Gruppe anhand der gewonnenen Spiele ermittelt.

Bei gleichem Spielverhältnis ist als erstes das Satzverhältnis ausschlaggebend.

Sollte auch hier Gleichheit herrschen, zählt der direkte Vergleich.

C-Einzel D Bewerb 13	47 Kröll Philipp PET	4 Bartol Hannes LAS	105 Buchacher Johann	55 Marath Kurt VOI	42 Knauss Andreas S	37 Kaufmann Wolfiga	Spielverhältnis gewonnen/verloren	Satzverhältnis gewonnen/verloren	Platzierung
47 Kröll Philipp PET		3 : 1	1 : 3	0 : 3	0 : 3	2 : 3	1 : 4	6 : 13	5
4 Bartol Hannes LAS	1 : 3		0 : 3	0 : 3	0 : 3	0 : 3	0 : 5	1 : 15	6
105 Buchacher Johann	3 : 1	3 : 0		1 : 3	3 : 1	1 : 3	3 : 2	11 : 8	3
55 Marath Kurt VOI	3 : 0	3 : 0	3 : 1		3 : 2	3 : 2	5 : 0	15 : 5	1
42 Knauss Andreas ST	3 : 0	3 : 0	1 : 3	2 : 3		0 : 3	2 : 3	9 : 9	4
37 Kaufmann Wolfgang	3 : 2	3 : 0	3 : 1	2 : 3	3 : 0		4 : 1	14 : 6	2

55 Marath Kurt VOI	: 105 Buchacher Johannes LAN	3	:	1
42 Knauss Andreas ST	: 4 Bartol Hannes LAS	3	:	0
37 Kaufmann Wolfgang	: 47 Kröll Philipp PET	3	:	2
105 Buchacher Johann	: 4 Bartol Hannes LAS	3	:	0
42 Knauss Andreas ST	: 47 Kröll Philipp PET	3	:	0
37 Kaufmann Wolfgang	: 55 Marath Kurt VOI	2	:	3
105 Buchacher Johann	: 47 Kröll Philipp PET	3	:	1
55 Marath Kurt VOI	: 4 Bartol Hannes LAS	3	:	0
37 Kaufmann Wolfgang	: 42 Knauss Andreas STEF	3	:	0
55 Marath Kurt VOI	: 47 Kröll Philipp PET	3	:	0
42 Knauss Andreas ST	: 105 Buchacher Johannes LAN	1	:	3
37 Kaufmann Wolfgang	: 4 Bartol Hannes LAS	3	:	0
4 Bartol Hannes LAS	: 47 Kröll Philipp PET	1	:	3
42 Knauss Andreas ST	: 55 Marath Kurt VOI	2	:	3
37 Kaufmann Wolfgang	: 105 Buchacher Johannes LAN	3	:	1

Vergleichskriterien:

Zunächst wird die Platzierung innerhalb der Gruppe anhand der gewonnenen Spiele ermittelt.

Bei gleichem Spielverhältnis ist als erstes das Satzverhältnis ausschlaggebend.

Sollte auch hier Gleichheit herrschen, zählt der direkte Vergleich.

C-Einzel E Bewerb 14	61 Monschein Christop	44 Krejci Kurt LAN	100 Wiedenmann Ge	36 Karner Reinhard L	34 Ivic Mile DLB	Spielverhältnis gewonnen/verloren	Satzverhältnis gewonnen/verloren	Platzierung
61 Monschein Christoph		3 : 1	3 : 0	0 : 3	0 : 3	2 : 2	6 : 7	3
44 Krejci Kurt LAN	1 : 3		3 : 1	0 : 3	1 : 3	1 : 3	5 : 10	4
100 Wiedenmann Georg	0 : 3	1 : 3		0 : 3	0 : 3	0 : 4	1 : 12	5
36 Karner Reinhard LAS	3 : 0	3 : 0	3 : 0		1 : 3	3 : 1	10 : 3	2
34 Ivic Mile DLB	3 : 0	3 : 1	3 : 0	3 : 1		4 : 0	12 : 2	1

36 Karner Reinhard LAS	: 100 Wiedenmann Georg NEUB	<table border="1"><tr><td>3</td><td>: 0</td></tr></table>	3	: 0
3	: 0			
34 Ivic Mile DLB	: 44 Krejci Kurt LAN	<table border="1"><tr><td>3</td><td>: 1</td></tr></table>	3	: 1
3	: 1			
61 Monschein Christoph	: spielfrei			
34 Ivic Mile DLB	: 61 Monschein Christoph RETZ	<table border="1"><tr><td>3</td><td>: 0</td></tr></table>	3	: 0
3	: 0			
100 Wiedenmann Georg	: 44 Krejci Kurt LAN	<table border="1"><tr><td>1</td><td>: 3</td></tr></table>	1	: 3
1	: 3			
36 Karner Reinhard LAS	: spielfrei			
36 Karner Reinhard LAS	: 44 Krejci Kurt LAN	<table border="1"><tr><td>3</td><td>: 0</td></tr></table>	3	: 0
3	: 0			
100 Wiedenmann Georg	: 61 Monschein Christoph RETZ	<table border="1"><tr><td>0</td><td>: 3</td></tr></table>	0	: 3
0	: 3			
34 Ivic Mile DLB	: spielfrei			
34 Ivic Mile DLB	: 100 Wiedenmann Georg NEUB	<table border="1"><tr><td>3</td><td>: 0</td></tr></table>	3	: 0
3	: 0			
36 Karner Reinhard LAS	: 61 Monschein Christoph RETZ	<table border="1"><tr><td>3</td><td>: 0</td></tr></table>	3	: 0
3	: 0			
44 Krejci Kurt LAN	: spielfrei			
44 Krejci Kurt LAN	: 61 Monschein Christoph RETZ	<table border="1"><tr><td>1</td><td>: 3</td></tr></table>	1	: 3
1	: 3			
34 Ivic Mile DLB	: 36 Karner Reinhard LAS	<table border="1"><tr><td>3</td><td>: 1</td></tr></table>	3	: 1
3	: 1			
100 Wiedenmann Georg	: spielfrei			


Vergleichskriterien:

Zunächst wird die Platzierung innerhalb der Gruppe anhand der gewonnenen Spiele ermittelt.

Bei gleichem Spielverhältnis ist als erstes das Satzverhältnis ausschlaggebend.

Sollte auch hier Gleichheit herrschen, zählt der direkte Vergleich.

Bewerb: 15 C-Einzel



B-Einzel A Bewerb 05	101 Wiesenhofer Her	54 Mamedov Karen U	104 Schilling Karl GR	35 Kaltner Jakob UT	11 Chwatal Simon LE	92 Stürmer Erwin WF	Spielverhältnis gewonnen/verloren	Satzverhältnis gewonnen/verloren	Platzierung
101 Wiesenhofer Herr		3 : 1	3 : 1	3 : 0	1 : 3	2 : 3	3 : 2	12 : 8	3
54 Mamedov Karen UT	1 : 3		3 : 1	3 : 0	0 : 3	2 : 3	2 : 3	9 : 10	4
104 Schilling Karl GRS	1 : 3	1 : 3		3 : 0	3 : 1	1 : 3	2 : 3	9 : 10	5
35 Kaltner Jakob UTT	0 : 3	0 : 3	0 : 3		0 : 3	0 : 3	0 : 5	0 : 15	6
11 Chwatal Simon LEO	3 : 1	3 : 0	1 : 3	3 : 0		3 : 2	4 : 1	13 : 6	1
92 Stürmer Erwin WPA	3 : 2	3 : 2	3 : 1	3 : 0	2 : 3		4 : 1	14 : 8	2

35 Kaltner Jakob UTT	:	104 Schilling Karl GRS		0	:	3
11 Chwatal Simon LEO	:	54 Mamedov Karen UTT		3	:	0
92 Stürmer Erwin WPA	:	101 Wiesenhofer Hermann WEI		3	:	2
104 Schilling Karl GRS	:	54 Mamedov Karen UTT		1	:	3
11 Chwatal Simon LEO	:	101 Wiesenhofer Hermann WEI		3	:	1
92 Stürmer Erwin WPA	:	35 Kaltner Jakob UTT		3	:	0
104 Schilling Karl GRS	:	101 Wiesenhofer Hermann WEI		1	:	3
35 Kaltner Jakob UTT	:	54 Mamedov Karen UTT		0	:	3
92 Stürmer Erwin WPA	:	11 Chwatal Simon LEO		2	:	3
35 Kaltner Jakob UTT	:	101 Wiesenhofer Hermann WEI		0	:	3
11 Chwatal Simon LEO	:	104 Schilling Karl GRS		1	:	3
92 Stürmer Erwin WPA	:	54 Mamedov Karen UTT		3	:	2
54 Mamedov Karen UT	:	101 Wiesenhofer Hermann WEI		1	:	3
11 Chwatal Simon LEO	:	35 Kaltner Jakob UTT		3	:	0
92 Stürmer Erwin WPA	:	104 Schilling Karl GRS		3	:	1

Vergleichskriterien:

Zunächst wird die Platzierung innerhalb der Gruppe anhand der gewonnenen Spiele ermittelt.

Bei gleichem Spielverhältnis ist als erstes das Satzverhältnis ausschlaggebend.

Sollte auch hier Gleichheit herrschen, zählt der direkte Vergleich.

B-Einzel B Bewerb 06	60 Mlekusch Gerhard	38 Kern Martin UTT	28 Heigl Gertraud SFP	17 Freitag Klaus AFUE	26 Heidorn Lukas AT	102 Yang Chiu-Ying UT	Spielverhältnis gewonnen/verloren	Satzverhältnis gewonnen/verloren	Platzierung
60 Mlekusch Gerhard BKLR		3 : 1	3 : 1	3 : 0	1 : 3	1 : 3	3 : 2	11 : 8	3
38 Kern Martin UTT	1 : 3		3 : 2	3 : 0	1 : 3	0 : 3	2 : 3	8 : 11	5
28 Heigl Gertraud SFP	1 : 3	2 : 3		3 : 0	0 : 3	3 : 2	2 : 3	9 : 11	4
17 Freitag Klaus AFUE	0 : 3	0 : 3	0 : 3		1 : 3	1 : 3	0 : 5	2 : 15	6
26 Heidorn Lukas ATS	3 : 1	3 : 1	3 : 0	3 : 1		2 : 3	4 : 1	14 : 6	1
102 Yang Chiu-Ying UT	3 : 1	3 : 0	2 : 3	3 : 1	3 : 2		4 : 1	14 : 7	2

17 Freitag Klaus AFUE	:	28 Heigl Gertraud SFP	0	:	3
26 Heidorn Lukas ATS	:	38 Kern Martin UTT	3	:	1
102 Yang Chiu-Ying UT	:	60 Mlekusch Gerhard BKLR	3	:	1
28 Heigl Gertraud SFP	:	38 Kern Martin UTT	2	:	3
26 Heidorn Lukas ATS	:	60 Mlekusch Gerhard BKLR	3	:	1
102 Yang Chiu-Ying UT	:	17 Freitag Klaus AFUE	3	:	1
28 Heigl Gertraud SFP	:	60 Mlekusch Gerhard BKLR	1	:	3
17 Freitag Klaus AFUE	:	38 Kern Martin UTT	0	:	3
102 Yang Chiu-Ying UT	:	26 Heidorn Lukas ATS	3	:	2
17 Freitag Klaus AFUE	:	60 Mlekusch Gerhard BKLR	0	:	3
26 Heidorn Lukas ATS	:	28 Heigl Gertraud SFP	3	:	0
102 Yang Chiu-Ying UT	:	38 Kern Martin UTT	3	:	0
38 Kern Martin UTT	:	60 Mlekusch Gerhard BKLR	1	:	3
26 Heidorn Lukas ATS	:	17 Freitag Klaus AFUE	3	:	1
102 Yang Chiu-Ying UT	:	28 Heigl Gertraud SFP	2	:	3

Vergleichskriterien:

Zunächst wird die Platzierung innerhalb der Gruppe anhand der gewonnenen Spiele ermittelt.

Bei gleichem Spielverhältnis ist als erstes das Satzverhältnis ausschlaggebend.

Sollte auch hier Gleichheit herrschen, zählt der direkte Vergleich.

B-Einzel C Bewerb 07	23 Hackhofer Ernst O	49 Kunz Thomas SFP	8 Brunke Marc UTT	25 Handl Heike GRS	39 Kienreich Robert L	13 Deutschmann Stef	74 Puhr Ewald UTT	Spielverhältnis gewonnen/verloren	Satzverhältnis gewonnen/verloren	Platzierung
23 Hackhofer Ernst OBD		3 : 0	3 : 2	3 : 1	1 : 3	1 : 3	1 : 3	3 : 3	12 : 12	4
49 Kunz Thomas SFP	0 : 3		0 : 3	3 : 0	0 : 3	3 : 1	2 : 3	2 : 4	8 : 13	6
8 Brunke Marc UTT	2 : 3	3 : 0		3 : 1	0 : 3	0 : 3	1 : 3	2 : 4	9 : 13	5
25 Handl Heike GRS	1 : 3	0 : 3	1 : 3		0 : 3	0 : 3	0 : 3	0 : 6	2 : 18	7
39 Kienreich Robert LEO	3 : 1	3 : 0	3 : 0	3 : 0		3 : 2	0 : 3	5 : 1	15 : 6	2
13 Deutschmann Stefan STR	3 : 1	1 : 3	3 : 0	3 : 0	2 : 3		1 : 3	3 : 3	13 : 10	3
74 Puhr Ewald UTT	3 : 1	3 : 2	3 : 1	3 : 0	3 : 0	3 : 1		6 : 0	18 : 5	1

39 Kienreich Robert LEC	: 25 Handl Heike GRS	3	:	0
13 Deutschmann Stefan	: 8 Brunke Marc UTT	3	:	0
74 Puhr Ewald UTT	: 49 Kunz Thomas SFP	3	:	2
23 Hackhofer Ernst OBD	: spielfrei		:	
49 Kunz Thomas SFP	: 23 Hackhofer Ernst OBD	0	:	3
13 Deutschmann Stefan	: 25 Handl Heike GRS	3	:	0
74 Puhr Ewald UTT	: 8 Brunke Marc UTT	3	:	1
39 Kienreich Robert LEC	: spielfrei		:	
8 Brunke Marc UTT	: 23 Hackhofer Ernst OBD	2	:	3
13 Deutschmann Stefan	: 39 Kienreich Robert LEC	2	:	3
74 Puhr Ewald UTT	: 25 Handl Heike GRS	3	:	0
49 Kunz Thomas SFP	: spielfrei		:	
8 Brunke Marc UTT	: 49 Kunz Thomas SFP	3	:	0
25 Handl Heike GRS	: 23 Hackhofer Ernst OBD	1	:	3

74 Puhr Ewald UTT	: 39 Kienreich Robert LEO	3	:	0
13 Deutschmann Stefan	: spielfrei		:	
25 Handl Heike GRS	: 49 Kunz Thomas SFP	0	:	3
39 Kienreich Robert LEO	: 23 Hackhofer Ernst OBD	3	:	1
74 Puhr Ewald UTT	: 13 Deutschmann Stefan	3	:	1
8 Brunke Marc UTT	: spielfrei		:	
25 Handl Heike GRS	: 8 Brunke Marc UTT	1	:	3
39 Kienreich Robert LEO	: 49 Kunz Thomas SFP	3	:	0
13 Deutschmann Stefan	: 23 Hackhofer Ernst OBD	3	:	1
74 Puhr Ewald UTT	: spielfrei		:	
39 Kienreich Robert LEO	: 8 Brunke Marc UTT	3	:	0
13 Deutschmann Stefan	: 49 Kunz Thomas SFP	1	:	3
74 Puhr Ewald UTT	: 23 Hackhofer Ernst OBD	3	:	1
25 Handl Heike GRS	: spielfrei		:	

Vergleichskriterien:

Zunächst wird die Platzierung innerhalb der Gruppe anhand der gewonnenen Spiele ermittelt.

Bei gleichem Spielverhältnis ist als erstes das Satzverhältnis ausschlaggebend.

Sollte auch hier Gleichheit herrschen, zählt der direkte Vergleich.

B-Einzel D Bewerb 08	87 Stefanetti Julian S	83 Sidak Gerald UTT	72 Preschan Markus	37 Kaufmann Wolfgang	89 Strametz Christian	3 Baldauf-Pözl Markus	73 Propst Mario OBD	Spielverhältnis gewonnen/verloren	Satzverhältnis gewonnen/verloren	Platzierung
87 Stefanetti Julian SFP		3 : 2	3 : 2	3 : 2	2 : 3	0 : 3	3 : 1	4 : 2	14 : 13	3
83 Sidak Gerald UTT	2 : 3		1 : 3	3 : 0	0 : 3	1 : 3	2 : 3	1 : 5	9 : 15	6
72 Preschan Markus VOI	2 : 3	3 : 1		3 : 1	2 : 3	0 : 3	3 : 2	3 : 3	13 : 13	4
37 Kaufmann Wolfgang OBV	2 : 3	0 : 3	1 : 3		0 : 3	0 : 3	1 : 3	0 : 6	4 : 18	7
89 Strametz Christian DLB	3 : 2	3 : 0	3 : 2	3 : 0		2 : 3	3 : 1	5 : 1	17 : 8	2
3 Baldauf-Pözl Markus UTT	3 : 0	3 : 1	3 : 0	3 : 0	3 : 2		3 : 0	6 : 0	18 : 3	1
73 Propst Mario OBD	1 : 3	3 : 2	2 : 3	3 : 1	1 : 3	0 : 3		2 : 4	10 : 15	5

89 Strametz Christian DL	: 37 Kaufmann Wolfgang	3	:	0
3 Baldauf-Pözl Markus U	: 72 Preschan Markus VO	3	:	0
73 Propst Mario OBD	: 83 Sidak Gerald UTT	3	:	2
87 Stefanetti Julian SFP	: spielfrei		:	
83 Sidak Gerald UTT	: 87 Stefanetti Julian SFP	2	:	3
3 Baldauf-Pözl Markus U	: 37 Kaufmann Wolfgang	3	:	0
73 Propst Mario OBD	: 72 Preschan Markus VO	2	:	3
89 Strametz Christian DL	: spielfrei		:	
72 Preschan Markus VO	: 87 Stefanetti Julian SFP	2	:	3
3 Baldauf-Pözl Markus U	: 89 Strametz Christian D	3	:	2
73 Propst Mario OBD	: 37 Kaufmann Wolfgang	3	:	1
83 Sidak Gerald UTT	: spielfrei		:	
72 Preschan Markus VO	: 83 Sidak Gerald UTT	3	:	1
37 Kaufmann Wolfgang	: 87 Stefanetti Julian SFP	2	:	3

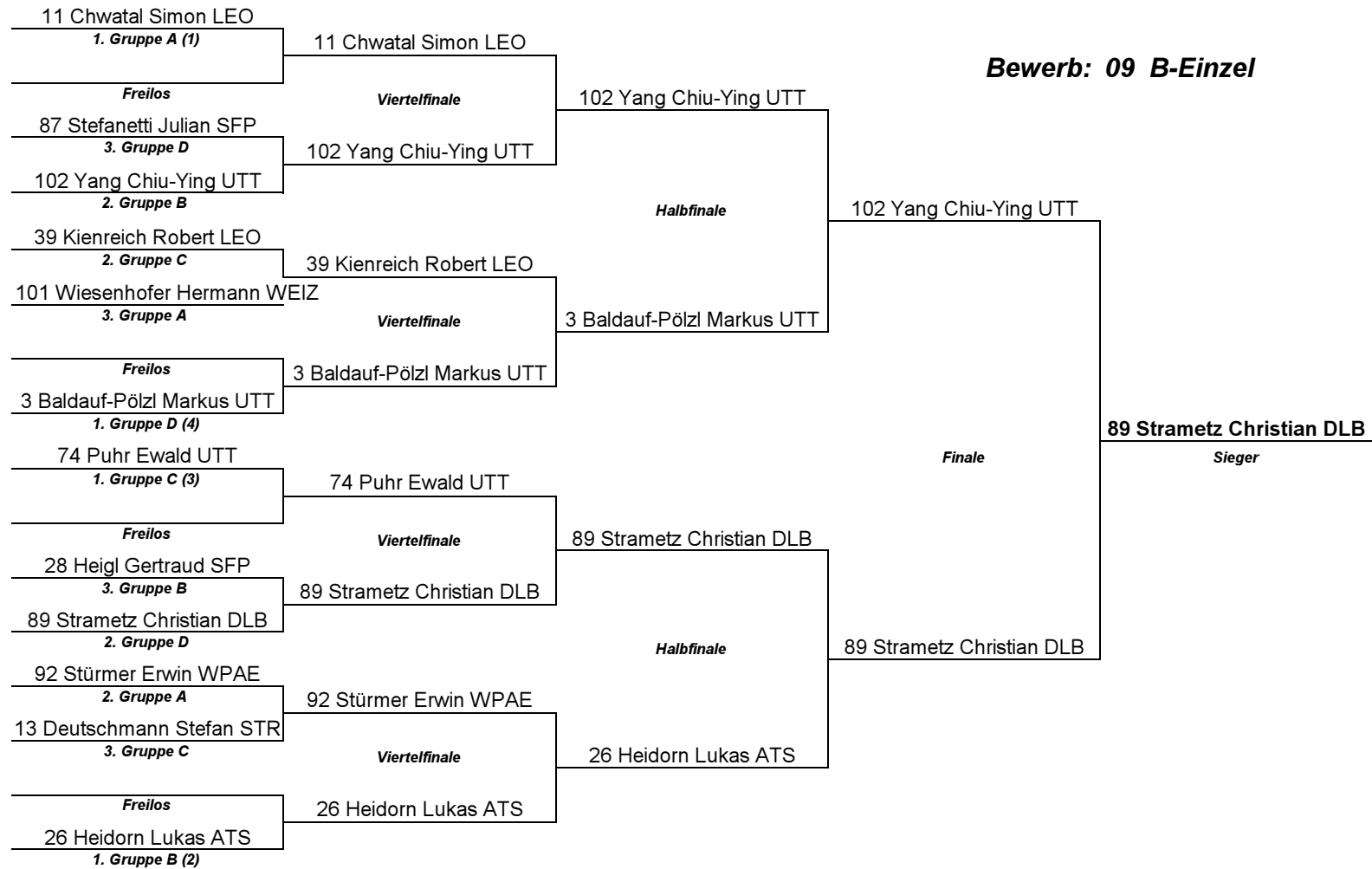
73 Propst Mario OBD	: 89 Strametz Christian DL	1	:	3
3 Baldauf-Pözl Markus	: spielfrei		:	
37 Kaufmann Wolfgang	: 83 Sidak Gerald UTT	0	:	3
89 Strametz Christian D	: 87 Stefanetti Julian SFP	3	:	2
73 Propst Mario OBD	: 3 Baldauf-Pözl Markus U	0	:	3
72 Preschan Markus VO	: spielfrei		:	
37 Kaufmann Wolfgang	: 72 Preschan Markus VO	1	:	3
89 Strametz Christian D	: 83 Sidak Gerald UTT	3	:	0
3 Baldauf-Pözl Markus	: 87 Stefanetti Julian SFP	3	:	0
73 Propst Mario OBD	: spielfrei		:	
89 Strametz Christian D	: 72 Preschan Markus VO	3	:	2
3 Baldauf-Pözl Markus	: 83 Sidak Gerald UTT	3	:	1
73 Propst Mario OBD	: 87 Stefanetti Julian SFP	1	:	3
37 Kaufmann Wolfgang	: spielfrei		:	

Vergleichskriterien:

Zunächst wird die Platzierung innerhalb der Gruppe anhand der gewonnenen Spiele ermittelt.

Bei gleichem Spielverhältnis ist als erstes das Satzverhältnis ausschlaggebend.

Sollte auch hier Gleichheit herrschen, zählt der direkte Vergleich.



A-Einzel A Bewerb 01	94 Temmer Robert S	15 Farkas Kornel OB	64 Mühlberger Reinh	103 Zafostnik Gregor	66 Nöst Alexander SG	78 Rothschädl Micha	Spielverhältnis gewonnen/verloren	Satzverhältnis gewonnen/verloren	Platzierung
94 Temmer Robert SFP		0 : 3	1 : 3	0 : 3	1 : 3	2 : 3	0 : 5	4 : 15	6
15 Farkas Kornel OBW	3 : 0		3 : 2	0 : 3	1 : 3	3 : 1	3 : 2	10 : 9	2
64 Mühlberger Reinhar	3 : 1	2 : 3		0 : 3	2 : 3	1 : 3	1 : 4	8 : 13	5
103 Zafostnik Gregor S	3 : 0	3 : 0	3 : 0		3 : 0	3 : 1	5 : 0	15 : 1	1
66 Nöst Alexander SGÜ	3 : 1	3 : 1	3 : 2	0 : 3		1 : 3	3 : 2	10 : 10	4
78 Rothschädl Michael	3 : 2	1 : 3	3 : 1	1 : 3	3 : 1		3 : 2	11 : 10	3

103 Zafostnik Gregor S	: 64 Mühlberger Reinhard LIGI	3 : 0
66 Nöst Alexander SGÜ	: 15 Farkas Kornel OBWT	3 : 1
78 Rothschädl Michael	: 94 Temmer Robert SFP	3 : 2
64 Mühlberger Reinhar	: 15 Farkas Kornel OBWT	2 : 3
66 Nöst Alexander SGÜ	: 94 Temmer Robert SFP	3 : 1
78 Rothschädl Michael	: 103 Zafostnik Gregor SFP	1 : 3
64 Mühlberger Reinhar	: 94 Temmer Robert SFP	3 : 1
103 Zafostnik Gregor S	: 15 Farkas Kornel OBWT	3 : 0
78 Rothschädl Michael	: 66 Nöst Alexander SGÜDB	3 : 1
103 Zafostnik Gregor S	: 94 Temmer Robert SFP	3 : 0
66 Nöst Alexander SGÜ	: 64 Mühlberger Reinhard LIGI	3 : 2
78 Rothschädl Michael	: 15 Farkas Kornel OBWT	1 : 3
15 Farkas Kornel OBW	: 94 Temmer Robert SFP	3 : 0
66 Nöst Alexander SGÜ	: 103 Zafostnik Gregor SFP	0 : 3
78 Rothschädl Michael	: 64 Mühlberger Reinhard LIGI	3 : 1

W.O.

Vergleichskriterien:

Zunächst wird die Platzierung innerhalb der Gruppe anhand der gewonnenen Spiele ermittelt.

Bei gleichem Spielverhältnis ist als erstes das Satzverhältnis ausschlaggebend.

Sollte auch hier Gleichheit herrschen, zählt der direkte Vergleich.

A-Einzel B Bewerb 02	82 Sidak Herbert SFP	97 Vodivnik Johann D	29 Hiden Philip SFP	13 Deutschmann Stef	69 Peitler Patrick KAPF	90 Strauss Michael D	41 Klemm Kevin SFP	Spielverhältnis gewonnen/verloren	Satzverhältnis gewonnen/verloren	Platzierung
82 Sidak Herbert SFP		3 : 2	1 : 3	3 : 2	0 : 3	0 : 3	1 : 3	2 : 4	8 : 16	6
97 Vodivnik Johann DOEB	2 : 3		2 : 3	3 : 1	0 : 3	0 : 3	3 : 2	2 : 4	10 : 15	5
29 Hiden Philip SFP	3 : 1	3 : 2		3 : 0	0 : 3	3 : 2	1 : 3	4 : 2	13 : 11	3
13 Deutschmann Stefan STR	2 : 3	1 : 3	0 : 3		0 : 3	0 : 3	1 : 3	0 : 6	4 : 18	7
69 Peitler Patrick KAPF	3 : 0	3 : 0	3 : 0	3 : 0		3 : 2	3 : 1	6 : 0	18 : 3	1
90 Strauss Michael DLB	3 : 0	3 : 0	2 : 3	3 : 0	2 : 3		3 : 1	4 : 2	16 : 7	2
41 Klemm Kevin SFP	3 : 1	2 : 3	3 : 1	3 : 1	1 : 3	1 : 3		3 : 3	13 : 12	4

69 Peitler Patrick KAPF	: 13 Deutschmann Stefan	3	:	0
90 Strauss Michael DLB	: 29 Hiden Philip SFP	2	:	3
41 Klemm Kevin SFP	: 97 Vodivnik Johann DOE	2	:	3
82 Sidak Herbert SFP	: spielfrei		:	
97 Vodivnik Johann DOE	: 82 Sidak Herbert SFP	2	:	3
90 Strauss Michael DLB	: 13 Deutschmann Stefan	3	:	0
41 Klemm Kevin SFP	: 29 Hiden Philip SFP	3	:	1
69 Peitler Patrick KAPF	: spielfrei		:	
29 Hiden Philip SFP	: 82 Sidak Herbert SFP	3	:	1
90 Strauss Michael DLB	: 69 Peitler Patrick KAPF	2	:	3
41 Klemm Kevin SFP	: 13 Deutschmann Stefan	3	:	1
97 Vodivnik Johann DOE	: spielfrei		:	
29 Hiden Philip SFP	: 97 Vodivnik Johann DOE	3	:	2
13 Deutschmann Stefan	: 82 Sidak Herbert SFP	2	:	3

41 Klemm Kevin SFP	: 69 Peitler Patrick KAPF	1	:	3
90 Strauss Michael DLE	: spielfrei		:	
13 Deutschmann Stefan	: 97 Vodivnik Johann DOE	1	:	3
69 Peitler Patrick KAPF	: 82 Sidak Herbert SFP	3	:	0
41 Klemm Kevin SFP	: 90 Strauss Michael DLB	1	:	3
29 Hiden Philip SFP	: spielfrei		:	
13 Deutschmann Stefan	: 29 Hiden Philip SFP	0	:	3
69 Peitler Patrick KAPF	: 97 Vodivnik Johann DOE	3	:	0
90 Strauss Michael DLE	: 82 Sidak Herbert SFP	3	:	0
41 Klemm Kevin SFP	: spielfrei		:	
69 Peitler Patrick KAPF	: 29 Hiden Philip SFP	3	:	0
90 Strauss Michael DLE	: 97 Vodivnik Johann DOE	3	:	0
41 Klemm Kevin SFP	: 82 Sidak Herbert SFP	3	:	1
13 Deutschmann Stefan	: spielfrei		:	

Vergleichskriterien:

Zunächst wird die Platzierung innerhalb der Gruppe anhand der gewonnenen Spiele ermittelt.

Bei gleichem Spielverhältnis ist als erstes das Satzverhältnis ausschlaggebend.

Sollte auch hier Gleichheit herrschen, zählt der direkte Vergleich.

A-Einzel C Bewerb 03	2 Almuaem Yaman F	27 Heigl Raimund SF	48 Kronawetter Kevin	65 Nepozitek Lukas C	84 Siwetz Tobias SFF	7 Brandstätter Martin	Spielverhältnis gewonnen/verloren	Satzverhältnis gewonnen/verloren	Platzierung
2 Almuaem Yaman PO		2 : 3	3 : 1	1 : 3	0 : 3	3 : 0	2 : 3	9 : 10	4
27 Heigl Raimund SFP	3 : 2		3 : 1	0 : 3	1 : 3	1 : 3	2 : 3	8 : 12	5
48 Kronawetter Kevin DLB	1 : 3	1 : 3		0 : 3	0 : 3	1 : 3	0 : 5	3 : 15	6
65 Nepozitek Lukas GRS	3 : 1	3 : 0	3 : 0		3 : 0	0 : 3	4 : 1	12 : 4	1
84 Siwetz Tobias SFP	3 : 0	3 : 1	3 : 0	0 : 3		3 : 1	4 : 1	12 : 5	2
7 Brandstätter Martin S	0 : 3	3 : 1	3 : 1	3 : 0	1 : 3		3 : 2	10 : 8	3

65 Nepozitek Lukas GRS	: 48 Kronawetter Kevin DLB	3	:	0
84 Siwetz Tobias SFP	: 27 Heigl Raimund SFP	3	:	1
7 Brandstätter Martin S	: 2 Almuaem Yaman POS	0	:	3
48 Kronawetter Kevin DLB	: 27 Heigl Raimund SFP	1	:	3
84 Siwetz Tobias SFP	: 2 Almuaem Yaman POS	3	:	0
7 Brandstätter Martin S	: 65 Nepozitek Lukas GRS	3	:	0
48 Kronawetter Kevin DLB	: 2 Almuaem Yaman POS	1	:	3
65 Nepozitek Lukas GRS	: 27 Heigl Raimund SFP	3	:	0
7 Brandstätter Martin S	: 84 Siwetz Tobias SFP	1	:	3
65 Nepozitek Lukas GRS	: 2 Almuaem Yaman POS	3	:	1
84 Siwetz Tobias SFP	: 48 Kronawetter Kevin DLB	3	:	0
7 Brandstätter Martin S	: 27 Heigl Raimund SFP	3	:	1
27 Heigl Raimund SFP	: 2 Almuaem Yaman POS	3	:	2
84 Siwetz Tobias SFP	: 65 Nepozitek Lukas GRS	0	:	3
7 Brandstätter Martin S	: 48 Kronawetter Kevin DLB	3	:	1

Vergleichskriterien:

Zunächst wird die Platzierung innerhalb der Gruppe anhand der gewonnenen Spiele ermittelt.

Bei gleichem Spielverhältnis ist als erstes das Satzverhältnis ausschlaggebend.

Sollte auch hier Gleichheit herrschen, zählt der direkte Vergleich.

