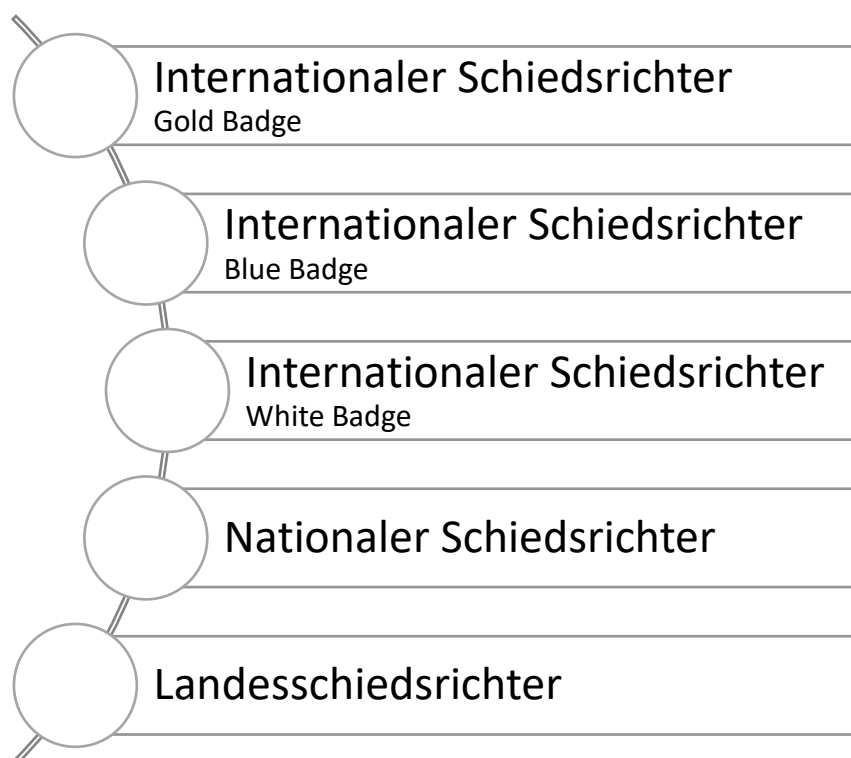


# Ausbildungsschema für das Tischtennis-Schiedsrichterwesen in Österreich

Das Ausbildungsschema für österreichische Tischtennis-Schiedsrichter umfasst zwei Stufen auf nationaler und drei Stufen auf internationaler Ebene. In diesem Dokument werden die Voraussetzungen und Anforderungen für das Aufsteigen in eine höhere Stufe und die Einsatzmöglichkeiten auf dem jeweiligen Level festgelegt.



# Landesschiedsrichter

Die Ebene der Landesschiedsrichter ist die erste Schiedsrichter-Kategorie.

## Voraussetzungen

- Mindestalter von 16 Jahren
- Interesse am Tischtennissport

## Anmeldung

- Bekundung des Interesses beim zuständigen Landesschiedsrichterreferenten

## Ausbildungsweg & Leistungsnachweise

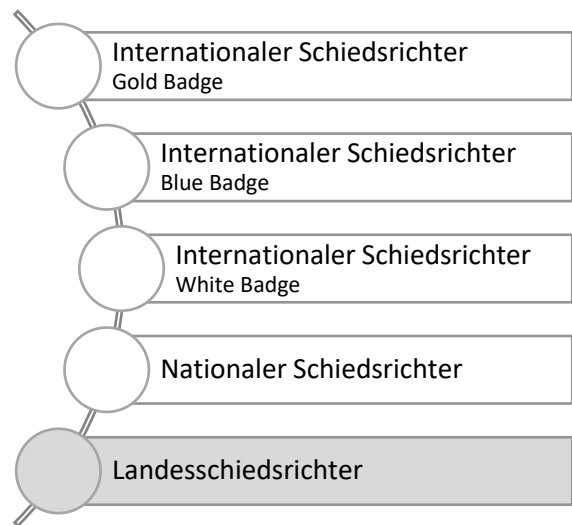
- Gesamtdauer: mindestens 16 Stunden Aus- und Weiterbildung in den ersten beiden Jahren durch den Landesschiedsrichterreferenten/Landesverband
- Ausbildungsgespräch vor der Prüfung
- Positive Absolvierung einer Prüfung bestehend aus einem schriftlichen und einem mündlichen Teil: beide Teile müssen innerhalb eines Termins positiv absolviert werden
- Teilnahme an einer Weiterbildung mindestens einmal alle zwei Jahre
- Teilnahme an der Schiedsrichter-Sitzung des entsprechenden Landesverbandes mindestens einmal pro Jahr

## Unterlagen & Prüfungsgebiete

- ITTF-Handbuch: Kapitel 2 und 3 (entspricht den Abschnitten A und B im ÖTTV-Handbuch)
- ITTF Handbook for Match Officials: Abschnitte 1 bis 20, Appendices A, E, F und H
- Informationen zur Coaching-Regel
- Aktuell gültige Bundesliga-Bestimmungen der österreichischen Tischtennis-Bundesliga
- Schiedsrichterbriefing des ÖTTV Schiedsrichterausschusses
- Verwendung der Liste der zugelassenen Schlägerbeläge (LARC)

## Einsatzbereiche

- bis zur höchsten Spielklasse des jeweiligen Landesverbandes (Landesliga)
- bei sehr guten Leistungen auch Einsätze in der 2. Bundesliga möglich



# Nationaler Schiedsrichter

Die Ebene der Nationalen Schiedsrichter ist die höchste nationale Schiedsrichter-Kategorie in Österreich.

## Voraussetzungen

- Mindestalter von 18 Jahren
- mindestens zweijährige Tätigkeit als Landesschiedsrichter
- mindestens vier Einsätze als Landesschiedsrichter innerhalb der letzten zwei Jahre

## Anmeldung

- Bekundung des Interesses beim zuständigen Landesschiedsrichterreferenten

## Ausbildungsweg & Leistungsnachweise

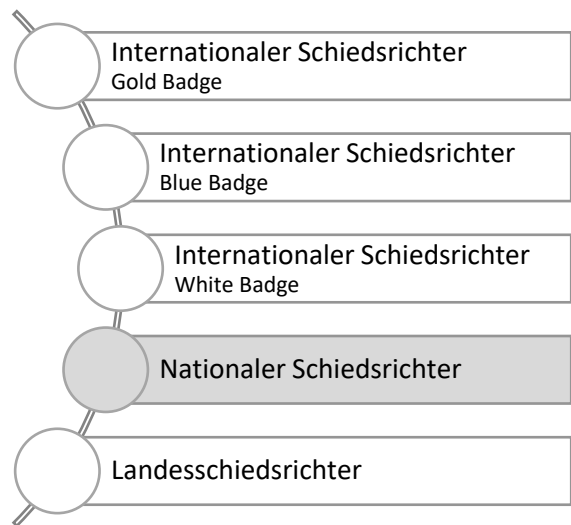
- Gesamtdauer: mindestens 24 Stunden Aus- und Weiterbildung in den ersten beiden Jahren
- Absolvierung des Vorbereitungsworkshops des ÖTTV Schiedsrichterausschusses im Umfang von mindestens 6 Stunden
- Positive Absolvierung einer dreiteiligen Prüfung
  - schriftlicher Teil: positive Absolvierung (mindestens 80% der Punkte) eines Multiple Choice Tests mit 50 Fragen bei 60 Minuten Prüfungszeit
  - mündlicher Teil: positive Absolvierung einer Besprechung der Prüfung mit punktuellen Zusatzfragen
  - praktischer Teil: kann innerhalb eines Jahres im Rahmen eines Schiedsrichtereinsatzes absolviert werden
  - Bei Nicht-Bestehen ist eine neuerliche Absolvierung aller drei Teile nach einjähriger Wartezeit möglich
- Teilnahme an einer Weiterbildung mindestens einmal alle zwei Jahre
- Teilnahme an der Schiedsrichter-Sitzung des entsprechenden Landesverbandes mindestens einmal pro Jahr
- mindestens vier Einsätze in zwei Jahren, bei weniger Einsätzen kann die Lizenz auf inaktiv gesetzt werden

## Unterlagen & Prüfungsgebiete

- ITTF-Handbuch: Kapitel 2 und 3 (entspricht Abschnitten A und B im ÖTTV-Handbuch)
- ITTF Handbook for Match Officials: Abschnitte 1 bis 20, Appendices A, E, F und H
- Informationen zur Coaching-Regel
- Aktuell gültige Bundesliga-Bestimmungen der österreichischen Tischtennis-Bundesliga
- Schiedsrichterbriefing des ÖTTV Schiedsrichterausschusses
- Verwendung der Liste der zugelassenen Schlägerbeläge (LARC)

## Einsatzbereiche

- bis zur zweithöchsten Spielklasse Österreichs (2. Bundesliga)
- bei sehr guten Leistungen auch Einsätze in der 1. Bundesliga und bei internationalen Turnieren möglich



# Internationaler Schiedsrichter (White Badge)

Die Ebene der Internationalen Schiedsrichter (White Badge) ist die erste Schiedsrichter-Kategorie, die über die nationale Ebene hinausgeht.

## Voraussetzungen

- mindestens zweijährige Tätigkeit als nationaler Schiedsrichter
- mindestens drei Einsätze bei Österreichischen Staatsmeisterschaften oder mindestens zwei Einsätze bei internationalen Turnieren in den letzten vier Jahren
- grundlegende Englischkenntnisse

## Anmeldung

- Vorschlag durch den zuständigen Landesschiedsrichterreferenten
- Entscheidung über Zulassung zur Prüfung durch den ÖTTV Schiedsrichterausschuss

## Ausbildungsweg & Leistungsnachweise

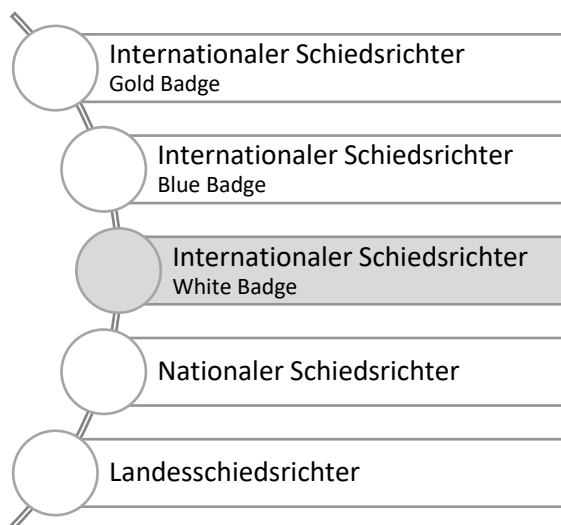
- Gesamtdauer: mindestens 16 Stunden Vorbereitung auf die internationale Schiedsrichter-Prüfung („Umpire Level 3 Education“) im Online-Format
- Positive Absolvierung einer Multiple Choice Online-Prüfung; bei Nicht-Bestehen ist eine neuerliche Absolvierung nach einjähriger Wartezeit möglich; innerhalb von 5 Jahren kann die Prüfung höchstens zweimal absolviert werden
- Teilnahme an der Schiedsrichter-Sitzung des entsprechenden Landesverbandes mindestens einmal pro Jahr
- mindestens ein Einsatz auf internationaler Ebene in drei Jahren, bei weniger Einsätzen wird die internationale Lizenz auf inaktiv gesetzt

## Unterlagen & Prüfungsgebiete

- ITTF-Handbuch: Kapitel 2 und 3 (entspricht den Abschnitten A und B im ÖTTV-Handbuch)
- ITTF Handbook for Match Officials
- Verwendung der Liste der zugelassenen Schlägerbeläge (LARC)

## Einsatzbereiche

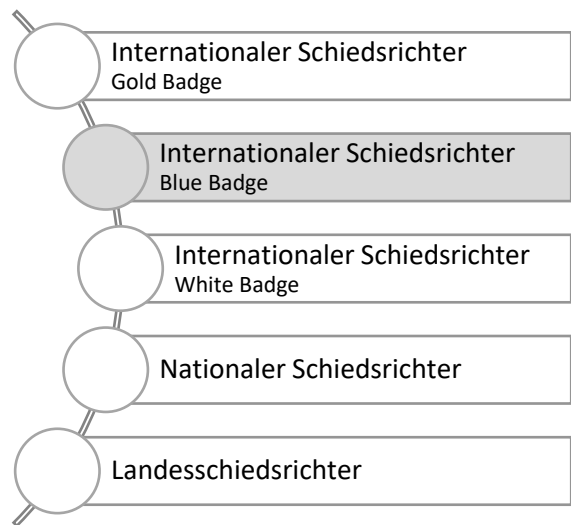
- alle Spielklassen Österreichs
- nationale Top-Turniere (z. B. Austria Top 12)
- internationale Turniere und Spiele



## Internationaler Schiedsrichter (Blue Badge)

Die Ebene der Internationalen Blue Badge-Schiedsrichter ist die zweithöchste internationale Schiedsrichter-Kategorie.

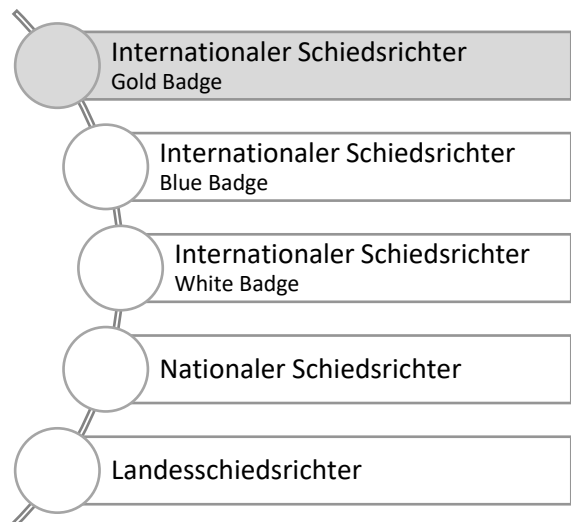
Informationen dazu gibt es auf der [Homepage des Internationalen Tischtennisverbandes \(ITTF\)](#).



## Internationaler Schiedsrichter (Gold Badge)

Die Ebene der Internationalen Gold Badge-Schiedsrichter ist die höchste internationale Schiedsrichter-Kategorie.

Informationen dazu gibt es auf der [Homepage des Internationalen Tischtennisverbandes \(ITTF\)](#).



# Anhang: Verweise zu Ausbildungsmaterialien

## **Bundesliga-Bestimmungen der Österreichischen Tischtennis-Bundesliga**

<https://www.ttbundesliga.at/service/bundesligabestimmungen>

## **Schiedsrichterbriefing des ÖTTV Schiedsrichterausschusses**

<https://www.oettv.org/de/der-oettv/schiedsrichter/dokumente/docdown-schiedsrichter-XY3RbutpHiZAE>

## **Information zur Coaching-Regel**

<https://www.oettv.org/de/der-oettv/schiedsrichter/dokumente/docdown-schiedsrichter-NJCDP5uLNWAMA>

## **Liste der zugelassenen Schlägerbeläge (LARC)**

<https://www.ittf.com/equipment-draft/racket-coverings/>

## **ÖTTV-Handbuch**

<https://www.oettv.org/de/der-oettv/schiedsrichter/dokumente/docdown-schiedsrichter-VK3O3p.4GQKy6>

## **ITTF Handbook**

<https://www.ittf.com/handbook/>

## **ITTF Handbook for Match Officials**

Originalversion:

<https://www.oettv.org/de/der-oettv/schiedsrichter/dokumente/docdown-schiedsrichter-WM.G4SHvMCPB>.

Deutsche Übersetzung:

<https://www.oettv.org/de/der-oettv/schiedsrichter/dokumente/docdown-schiedsrichter-JAbQPT696Cug>. (Hinweis: Die deutsche Übersetzung bezieht sich auf eine veraltete Originalversion.)

## **Weitere Unterlagen für Schiedsrichter in Österreich**

<https://www.oettv.org/de/der-oettv/schiedsrichter/dokumente>

# Empfehlung für alle Ausbildungsstufen

Jedem Schiedsrichter empfehlen wir die „Umpire Training Videos“ der ITTF anzuschauen. In derzeit 23 kurzen Videos werden die Regeln und das Auftreten der Schiedsrichter in englischer Sprache erklärt:

<https://www.ittf.com/committees/umpires-referees/videos/>